

**ΚΑΙΝΟΤΟΜΙΕΣ PIERALISI ΣΤΗΝ ΥΠΗΡΕΣΙΑ
ΤΗΣ ΠΟΙΟΤΗΤΑΣ ΚΑΙ ΑΠΟΔΟΣΗΣ:
ΤΕΧΝΟΛΟΓΙΑ DMF
PROTOREATTORE**

**Άγγελος Μοχλούλης - PIERALISI HELLAS ΑΕ - Γενικός Διευθυντής
- GRUPPO PIERALISI - Export Manager**

Πάτρα – 7 Ιουλίου 2018



MACHINES AND SYSTEMS INSTALLED

40.000



DIRECT CUSTOMERS

25.000



PRODUCTION/COMMERCIAL SITES

18



COVERED PRODUCTION SURFACE

95.000 sqm



WORLDWIDE STAFF

650



ITALIAN BRANCHES AND SPARE-PARTS STORES

20



NO. OF BEFORE/AFTER-SALES STAFF

130



TURNOVER (MILL. EUROS)

180



100% PIERALISI FAMILY OWNERSHIP



- ⇒ Συνεχής παρουσία στην Ελλάδα από το 1975
- ⇒ Συνολικές πωλήσεις 100 εκατ. ευρώ
- ⇒ 20 εξουσιοδοτημένες μονάδες τεχνικής υποστήριξης
- ⇒ Υπηρεσίες χρηματοδότησης PIERALISI CREDIT HELLAS A.E.
- ⇒ 1.500 ελαιοτριβεία
- ⇒ 40% του παραγόμενου Ελληνικού ελαιόλαδου
- ⇒ Συνεχής καινοτομία και έρευνα

ΚΑΙΝΟΤΟΜΙΑ ΚΑΙ ΠΟΙΟΤΗΤΑ ΓΙΑ ΟΛΕΣ ΤΙΣ ΑΠΑΙΤΗΣΕΙΣ

Από τη μικρή μονάδα επεξεργασίας μέχρι τη βιομηχανία



από 250 kg/ώρα

μέχρι

25.000 kg/ώρα



⇒ Πάνω από 100 ευρεσιτεχνίες κατατεθειμένες ανά τον κόσμο

Αποκλειστικά στον ελαιοκομικό τομέα:

⇒ Πάνω από 20 ευρεσιτεχνίες σε ισχύ εκ των οποίων

⇒ 12 κατατεθειμένες τα τελευταία 5 χρόνια

ΕΥΡΩΠΑΪΚΗ ΟΔΗΓΙΑ ΓΙΑ ΚΑΙΝΟΤΟΜΙΑ ΚΑΙ ΑΕΙΦΟΡΙΑ



PSR 2014 - 2020
Καινοτομία
Αειφορία
Ανταγωνιστικότητα



ΛΕΙΦΟΡΙΑ

ΠΕΡΙΒΑΝΤΟΛΟΓΙΚΗ

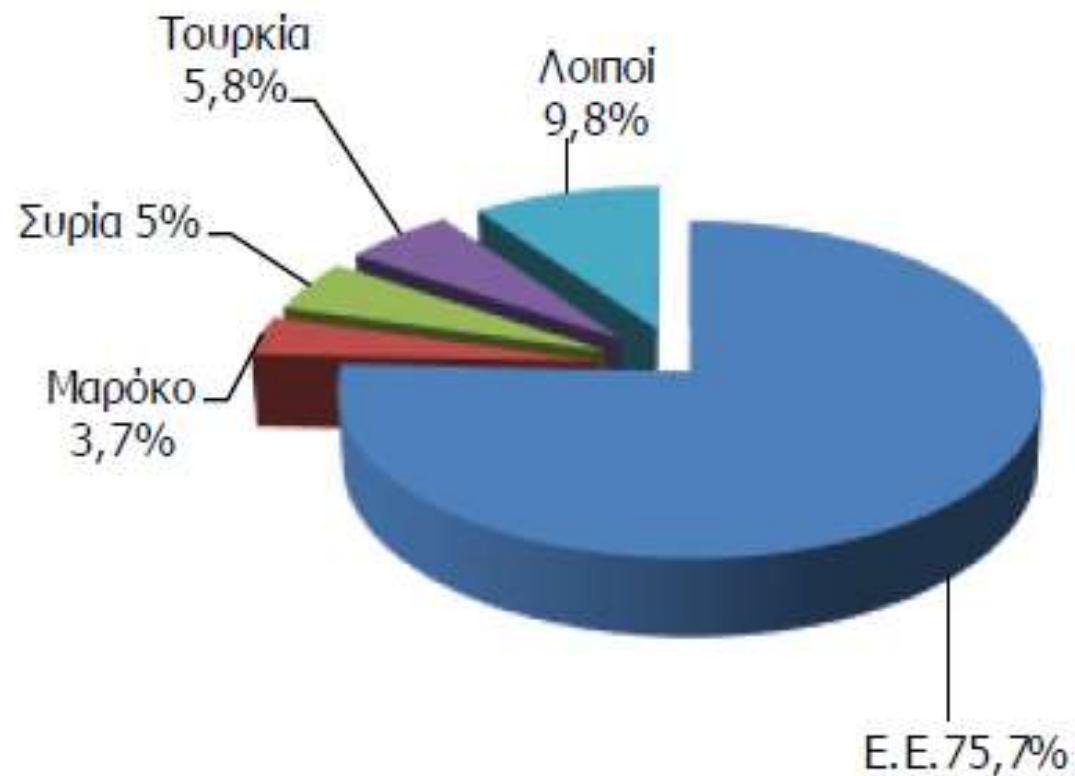


ΕΠΙΧΕΙΡΗΜΑΤΙΚΗ

- Ποιότητα ελαιόλαδου
- Ποσότητα ελαιόλαδου
- Κερδοφορία

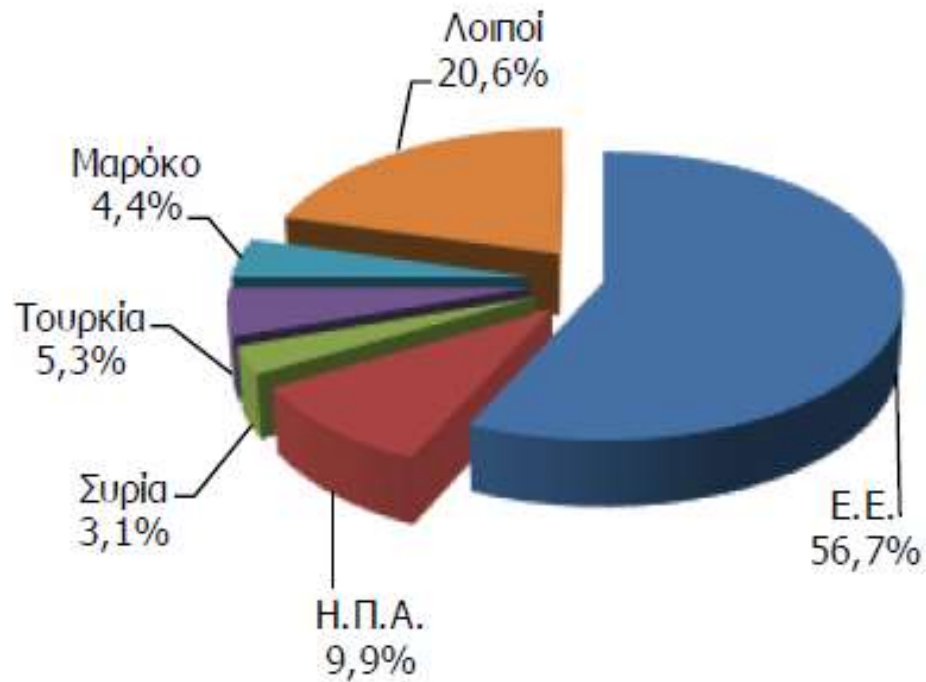


ΠΑΡΑΓΩΓΗ ΕΛΑΙΟΛΑΔΟΥ



Πηγή: Διεθνές Συμβούλιο Ελαιολάδου

ΚΑΤΑΝΑΛΩΣΗ ΕΛΑΙΟΛΑΔΟΥ



Πηγή: Διεθνές Συμβούλιο Ελαιολάδου



ΕΛΛΑΔΑ : ΠΑΡΑΓΩΓΗ / ΚΑΤΑΝΑΛΩΣΗ

Πίνακας 4.2 Εκτιμώμενη εγχώρια παραγωγή ελαιολάδου

Περίοδος	Ποσότητα	Μεταβολή
2010/11	235.000	-4,1%
2011/12	230.000	-2,1%
2012/13	275.000	19,6%
2013/14	160.000	-41,8%
2014/15*	300.000	87,5%

Ποσότητα σε τόνους

*πρόβλεψη Υπουργείου Αγροτ. Ανάπτυξης & Τροφίμων

Πηγή: Εκτιμήσεις αγοράς – ICAP Group AE

Εγχώρια κατανάλωση ελαιολάδου βάσει Δ.Σ.Ε

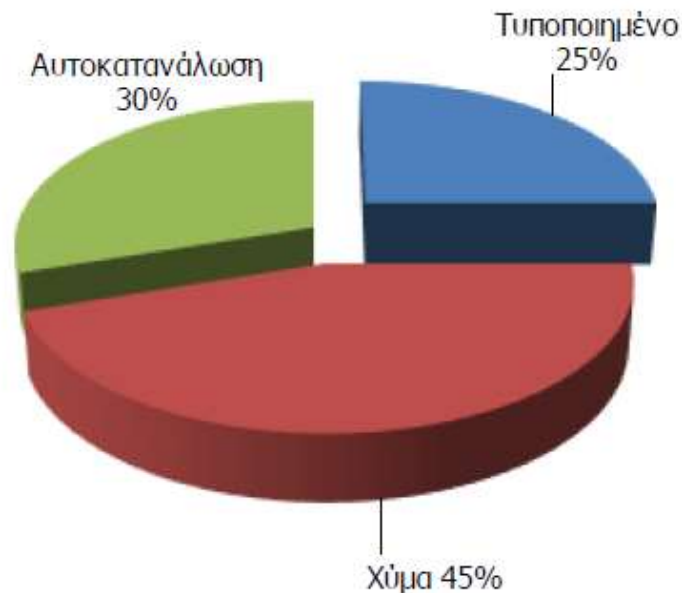
Περίοδος	Ποσότητα	Μεταβολή
2010/11	227.500	-0,4%
2011/12	200.000	-12,1%
2012/13	180.000	-10,0%
2013/14*	171.000	-5,0%

* προσωρινά στοιχεία

Ποσότητα σε τόνους

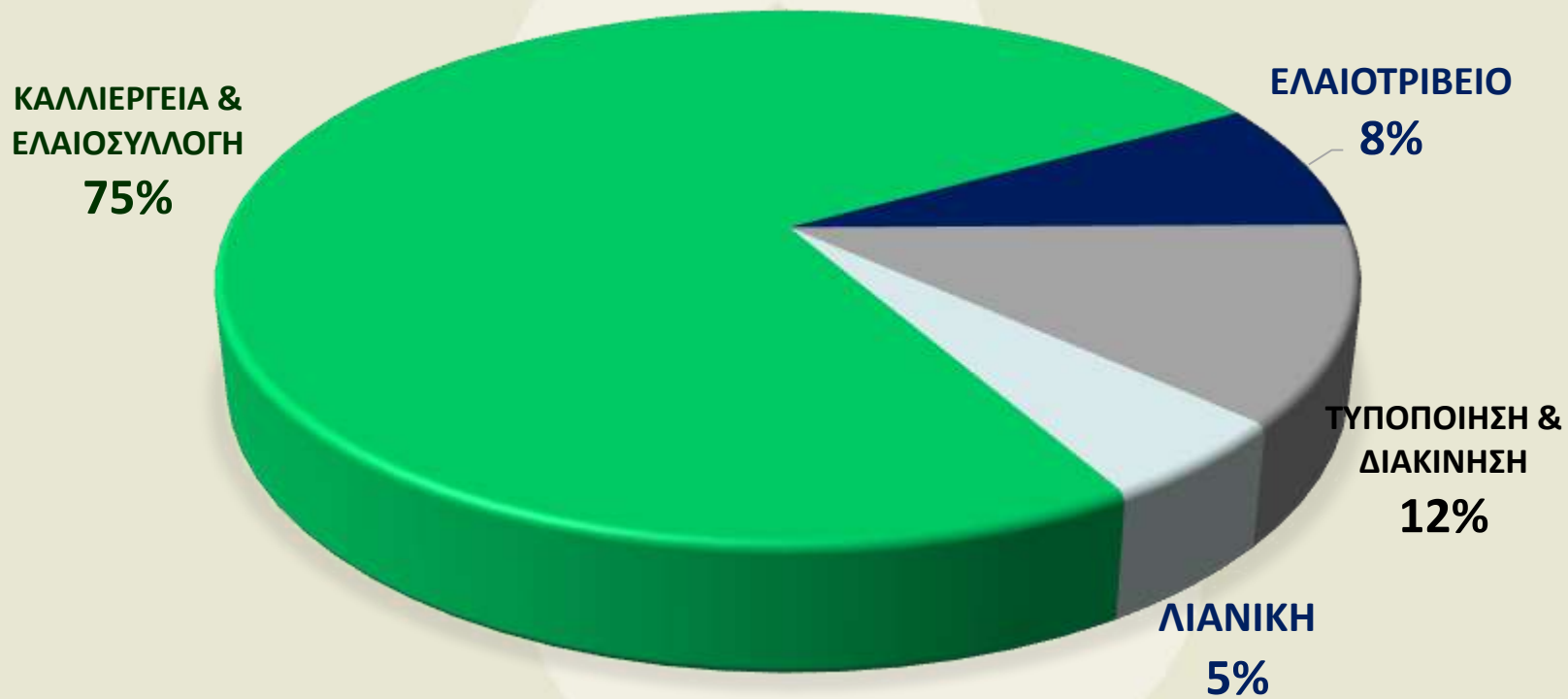
Πηγή: Διεθνές Συμβούλιο Ελαιολάδου

Διάγραμμα 4.2 Διάρθρωση της εγχώριας κατανάλωσης ελαιολάδου (2013/14)



Πηγή: ICAP Group AE, Εκτιμήσεις αγοράς

ΔΙΑΜΟΡΦΩΣΗ ΤΕΛΙΚΟΥ ΚΟΣΤΟΥΣ ΤΥΠΟΠΟΙΗΜΕΝΟΥ ΕΛΑΙΟΛΑΔΟΥ



ΡΙΖΙΚΕΣ ΚΑΙΝΟΤΟΜΙΕΣ ΣΤΗΝ ΤΕΧΝΟΛΟΓΙΑ ΕΞΑΓΩΓΗΣ ΕΛΑΙΟΛΑΔΟΥ



Protoreattore

**ΝΕΟ DECANTER ΠΟΛΛΑΠΛΩΝ ΦΑΣΕΩΝ
ΣΕΙΡΑ LEOPARD**



ΜΙΑ ΚΑΙΝΟΤΟΜΙΑ ΕΠΙΤΥΧΙΑΣ

LEOPARD DMF^{TEC}

Η μέγιστη απόδοση
στην υπηρεσία της ποιότητας και της αειφορίας

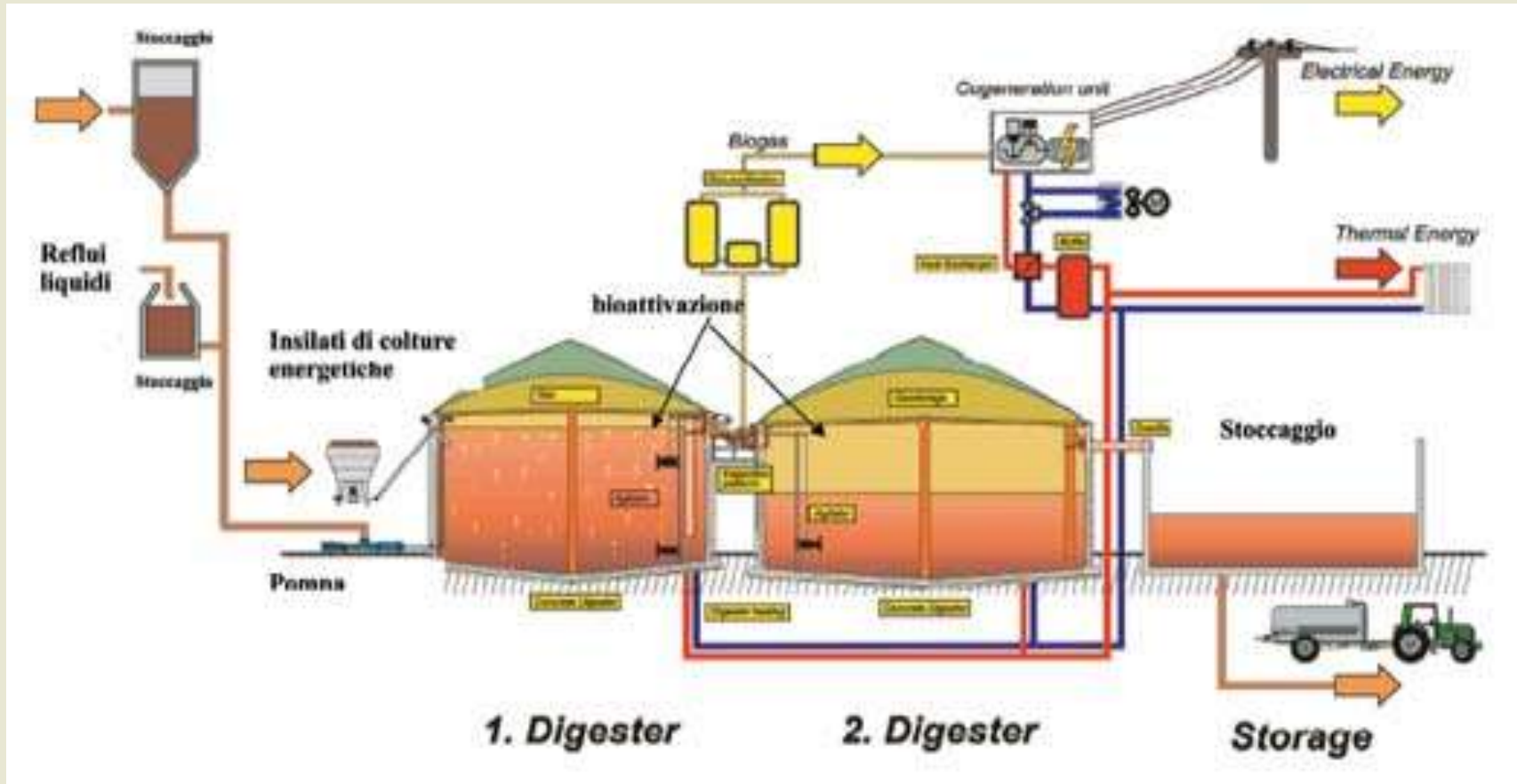


ΔΥΝΑΤΟΤΗΤΕΣ ΕΚΜΕΤΑΛΛΕΥΣΗΣ ΤΟΥ ΠΑΤΕ

- ⇒ Ως πρόσθετο σε ποσοστό 10 έως 20% στα προϊόντα αρτοποιίας
- ⇒ Έρευνα για τη χρήση του πατέ στην κοσμετολογία (UniFI)
- ⇒ Χρήση πατέ στον τομέα των ζωοτροφών με θετικά αποτελέσματα στην παραγωγή γάλακτος (Prof.M.Servili UniPG)
- ⇒ Ανάμιξη του πατέ ως οργανικό πρόσθετο σε λιπάσματα (Prof Proietti UniPG)



ΤΡΟΦΟΔΟΣΙΑ ΒΙΟΑΝΤΙΔΡΑΣΤΗΡΩΝ ΜΕ ΥΠΟΠΡΟΪΟΝ - ΠΑΤΕ



ΑΠΟ ΤΗ ΔΥΝΑΤΟΤΗΤΑ... ΣΤΗΝ ΠΡΑΓΜΑΤΙΚΟΤΗΤΑ

ΕΛΑΙΟΤΡΙΒΕΙΟ DOMENICO CASSESE



ΕΛΑΙΟΤΡΙΒΕΙΟ DOMENICO CASSESE



ΕΛΑΙΟΤΡΙΒΕΙΟ DOMENICO CASSESE

Ελαιόκαρπος
7.500 T

ΕΛΑΙΟΤΡΙΒΕΙΟ

ΠΥΡΗΝΑ 50%
3.000 T

120.000 €

450.000 €

Ελαιόλαδο
1.500 T

ΠΑΤΕ
3.000 T

ΜΟΝΑΔΑ ΒΙΟΑΕΡΙΟΥ

1 δισ.Kcal
1.000.000 KWH

225.000 €

ΛΙΠΑΣΜΑ
2.200 T

ΑΖΩΤΟ
ΑΣΒΕΣΤΙΟ
ΦΩΣΦΟΡΟ
ΠΟΤΑΣΙΟ

DIVISIONE



OLIO
D'OLIVA



Protoreattore® και LEOPARD



ΠΑΡΕΛΘΟΝ

ΜΕΛΛΟΝ

ΝΕΑ ΦΙΛΟΣΟΦΙΑ ΣΤΗΝ
ΠΑΡΑΓΩΓΗ ΕΛΑΙΟΛΑΔΟΥ

GRUPPO

PIERALISI

ΚΑΙΝΟΤΟΜΟΙ ΜΕ ΠΑΘΟΣ

ΕΥΧΑΡΙΣΤΩ ΠΟΛΥ

DIVISIONE



OLIO
D'OLIVA

